



NS-RJ


사용자설명서 v1.0



Copyright © NulSom Inc. All Rights Reserved.

■ NS-RJ45 제품정보

- 일반 랜(LAN) 케이블과 연결 가능
- 트랜스포머가 미장착 된 1:1 RJ커넥터 장착
- 2.54mm 핀 간격으로 브레드보드에 장착 가능
- 헤더 핀 미부착 상태로 용도에 따라 다양한 헤더 핀(2.54mm 핀 간격) 부착 가능
- 소자들이 붙어 있지 않으므로 사용자가 회로 구현 가능



< NS-RJ45-01 앞면 >

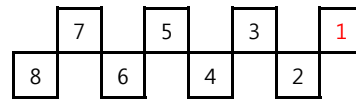



< NS-RJ45-01 뒷면 >

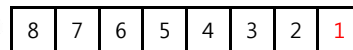
제품명	NS-RJ45-01
커넥터	RJ45
핀아웃	1x8 (8핀)
핀간격	2.54mm

■ 핀배열

-NS-RJ45-S (RJ45 변환보드)



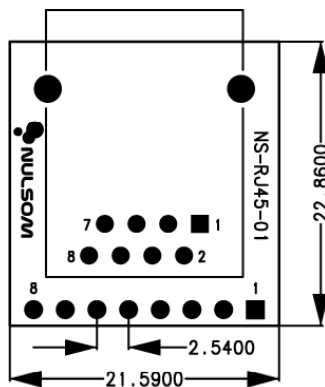
< 2x4 핀배열 >



< 1x8 핀배열 >


■ 제품 크기

(단위 : mm)



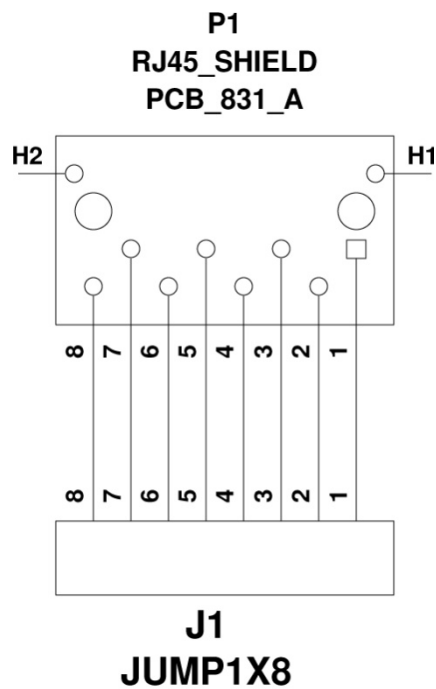
■ 사용 예제

- 브레드보드에 장착하여 사용



< 브레드보드 장착 예제 >

■ 회로도



■ 제품문의

주 소 : 대전광역시 유성구 테크노1로 11-3 배재대학교 산학협력관 N214호 늘숨(주)
 대표번호 : 042 - 710 - 2580
 전자우편 : support@nulsom.com

홈페이지 : www.nulsom.com
 블로그 : nulsom.tistory.com